


DHV Serviceportal

Für alle Mitglieder des DHV (und eingeschränkt auch für alle anderen Piloten) gibt es im umfangreichen Internet-Angebot unseres Verbandes seit längerem das sogenannte DHV-Serviceportal (das früher Mitgliederportal hieß). Dieses Portal, das online einfach aus der Eingangsseite der DHV-Website heraus (in der obersten Linkzeile anzuklicken) zu erreichen ist, bietet dem Nutzer eine große Vielfalt an interessanten und praktischen Möglichkeiten. Das reicht von der Verwaltung der eigenen Daten über die verschiedensten Vereinsinformationen bis hin zur einfachen Anmeldung zu DHV-Veranstaltungen.

Vor dem Vergnügen steht allerdings erst die einmalige Anmeldung bzw. die Registrierung, dafür bitte schon mal die DHV-Mitgliedsnummer (nicht mit der Scheinnummer zu verwechseln) bereit halten. Keine Angst, die weiteren Schritte sind einfach und ohne viel Zeitaufwand durchzuführen und werden hier folgend genau beschrieben.

Um ins Mitgliederportal zu kommen, muss zuerst einmal die „Service Login“-Seite geöffnet werden – das passiert das erstmal am einfachsten über die DHV-Website www.dhv.de. Für die zukünftige Verwendung empfiehlt es sich außerdem, diese Loginseite als Favorit / Lesezeichen abspeichern



service LOGIN

BENUTZER

KENNWORT

[Kennwort vergessen?](#)

[Registrieren](#)



[Hilfe](#)

LOGIN

ABBRECHEN

Sichere Verbindung

Angemeldet bleiben

DE  EN 

HINWEIS
Cookies und
JavaScript
müssen
aktiviert sein!

Serviceportal Login

Jetzt entweder, wenn schon vorhanden, den Benutzernamen und das Passwort eingeben oder mit einem Klick auf „Registrieren“ die Anmeldung starten. Es öffnet sich ein neues Fenster, hier gilt es, die Auswahl DHV-Mitglied „ja / nein“ zu treffen.

DHV REGISTRIERUNG SCHRITT 1

Bitte gib an ob du DHV Mitglied bist oder nicht.
Als DHV Mitglied wirst du im nächsten Schritt zusätzlich nach Deiner Mitgliedsnummer gefragt.

< ZURÜCK WEITER >

DHV REGISTRIERUNGSDATEN

Ich bin DHV Mitglied ? ▾

Registrierung Schritt 1

Bei „Ich bin DHV-Mitglied“ natürlich falls zutreffend „ja“ auswählen und im folgenden Fenster die geforderten Angaben (Nachname, Vorname, Geburtsdatum und Mitgliedsnummer) einfügen. Mit diesen Angaben erfolgt die Identifikation gegenüber der DHV-Mitgliederdatenbank.

DHV REGISTRIERUNG SCHRITT 2

Bitte fülle alle Felder sorgfältig aus.
Anhand dieser Informationen erfolgt im nächsten Schritt die Identifikation deines Eintrages in der DHV Datenbank.
Jeder Schreibfehler führt dazu, dass dein Eintrag nicht gefunden wird.

< ZURÜCK WEITER >

DHV REGISTRIERUNGSDATEN

Nachname

Vorname

Geburtsdatum

Mitglieds-Nr.

by juraa

Registrierung Schritt 2

Im nächsten Schritt folgt in einem neuen Fenstern die Überprüfung der Eingaben bzw. die Korrektur der Adress- und Kontaktdaten. Dann wird zur Kontrolle eine E-Mail an die angegebene E-Mail-Adresse versandt, die wie üblich einen Link zur Bestätigung der Registrierung enthält. Dieser Link führt wieder in das Serviceportal, wo jetzt in einem letzten Schritt nur noch der Benutzername und das Kennwort für das Serviceportal angelegt werden muss - und es kann los gehen. Wer beabsichtigt, im Forum zu schreiben, kann gleich noch einen Forums-Account anlegen oder es geht über das Login-Fenster weiter.

DHV REGISTRIERUNG SCHRITT 6

Die Registrierung wurde bestätigt.

Gib bitte einen Benutzernamen und ein Kennwort an, mit welchen du in Zukunft im Mitgliederportal des DHV einloggen willst.
Das Kennwort muss mindestens 4 Zeichen lang sein.

Ein Tipp: Überprüfe erst den Benutzernamen (Button Benutzernamen überprüfen) bevor du das Kennwort eingibst.

WEITER >

BENUTZERDATEN ANGEBEN

Benutzername Benutzernamen überprüfen

Kennwort

Kennwort zur Bestätigung

Benutzername und Passwort anlegen

Zukünftig also einfach die Loginseite öffnen, Namen und Passwort eingeben und man kann die verschiedenen Anwendungen und Angebote der Serviceportal-Seite nutzen. Die Berechtigung zur Nutzung der verschiedenen Anwendungen ist an die Benutzerdaten gekoppelt. Es sind immer nur die Bereiche des Serviceportals sichtbar, für die eine Berechtigung besteht. Diese Berechtigungen werden entweder automatisch vergeben (z.B. DHV-Mitglied, Fluglehrer oder Vereinsvorstand) oder können direkt im Portal unter "Meine DHV-Daten" verwaltet bzw. über einen Antrag an die Geschäftsstelle erweitert werden.

Was kann nun das Serviceportal alles leisten? Schauen wir uns dazu einfach mal die Eingangsseite an.

The screenshot shows the DHV Serviceportal homepage. The header includes the DHV logo and the text 'service PORTAL'. Below the header, there is a navigation bar with links for 'sitemap', 'adress-suche', 'email', 'mein dhv profil', 'abmelden', and 'minimieren'. The main content area is titled '1. SCHRITTE IM SERVICEPORTAL' and contains a welcome message and instructions. A left sidebar lists various services like 'Meine DHV-Daten', 'DHV Mailinglisten', 'Forum-Benutzer', etc.

Serviceportal Eingangsseite

Hier finden sich auf der linken Seite die unterschiedlichen Angebote. Als erster und einleitender Menüpunkt ist natürlich der Punkt „1. Schritte im Serviceportal“ zu sehen, hier sind alle Nutzungsmöglichkeiten des Portals genau beschrieben und verlinkt.

Es folgt die Unterseite „Meine DHV-Daten“, in diesem Bereich bekommt man Zugriff auf seine DHV-Stammdaten sowie auf die Benutzerdaten für dieses Portal und andere Anwendungen auf dhv.de.

Auf der Unterseite „DHV-Mailinglisten“ kann man sich mit einem Klick für die Zusendung des DHV-Newsletters oder die Benachrichtigung per Mail etwa über neue Musterprüfungen oder aktuelle Sicherheitsmitteilungen eintragen.

Unter „Forum-Benutzer“ kann man mit einem einfachen Assistenten einen Forumszugang anlegen bzw. einen bestehenden Forumszugang upgraden, so dass man im Forum erweiterte Rechte für DHV-Mitglieder erhält.

In „Verbandsinterna“ sind JHV-Protokolle und –Beschlüsse, Kommissionsprotokolle, Satzung und Geschäftsordnungen und weitere Verordnungen/Verträge abgelegt.

Im Bereich „Vereine“ finden sich für Vereinsvorstände Informationen zu aktuellen Themen, Vereinsrundschriften und -infos und weitere Downloads.

„Veranstaltungen“ bietet als Veranstaltungskalender eine Plattform zur Veröffentlichungen von Vereins- oder Firmenveranstaltungen und vor allem zur Anmeldung zu Wettkämpfen und DHV-Veranstaltungen wie z.B. Packerkursen.

Zum Schluss folgt die „Aktion Luftige Begegnungen. Mit dieser Aktion soll geklärt werden, wie häufig Begegnungen zwischen Gleitschirmen / Drachen und den Vögeln stattfinden. Es werden über ein Formular die Daten solcher Zusammentreffen abgefragt.

Weitere Nutzungsmöglichkeiten gibt es auch für Fluglehrer, Prüfer und Flugschulen. Also einfach mal anmelden und anschauen, die Sachen, die für Euch wichtig sind, ausprobieren und dann natürlich zukünftig auch nutzen. Viel Spaß dabei.

Richard Brandl
DHV-XC Team