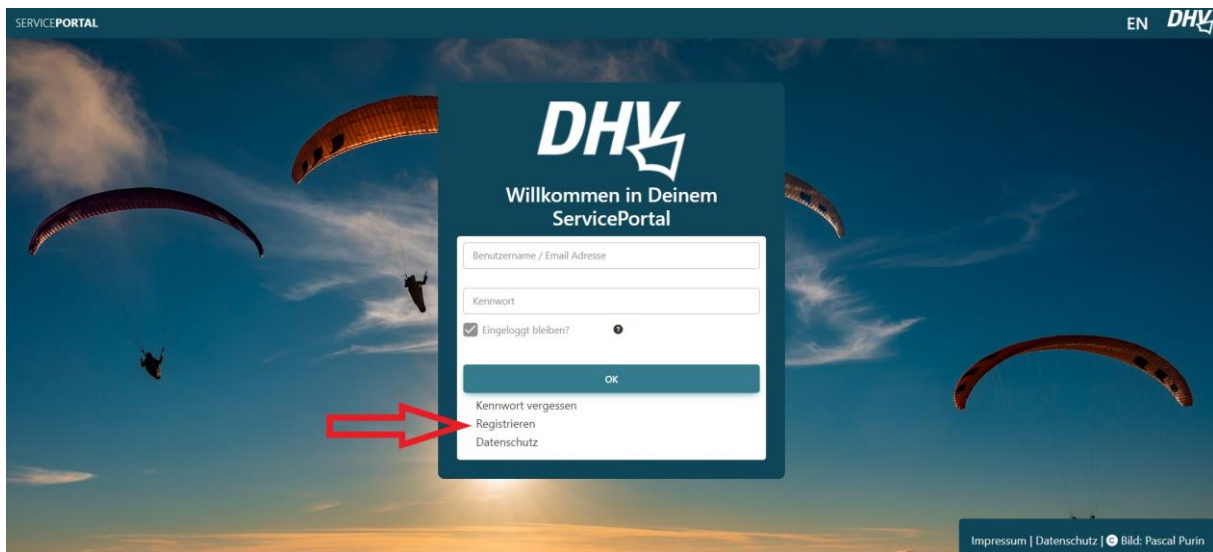


Anmelden im Serviceportal und Verknüpfen mit dem DHV-XC

Das DHV-Serviceportal bietet DHV-Mitgliedern viele Vorteile und eine Fülle von Möglichkeiten. Wer beispielsweise in der Deutschen Streckenflugmeisterschaft mitmachen will, der muss sich, um seine DHV-Mitgliedschaft (Teilnahmevoraussetzung) im DHV-XC zu hinterlegen, mit seinem Serviceportal-Account verknüpfen. Wie dieser eingerichtet werden kann, ist nachfolgend mit Screenshots beschrieben.

Erst einmal die **Loginseite des Serviceportals** öffnen und dort auf „Registrieren“ klicken:
<https://service.dhv.de/>



Es öffnet dich der Registrierungsassistent – **Schritt 1**, hier zweimal (DHV-Mitglied und Datenschutz) „ja“ auswählen und auf „weiter“ klicken.

DHV REGISTRIERUNG SCHRITT 1

Bitte gib an ob du DHV Mitglied bist oder nicht.
Als DHV Mitglied wirst du im nächsten Schritt zusätzlich nach Deiner Mitgliedsnummer gefragt.

DHV REGISTRIERUNGSDATEN

Ich bin DHV Mitglied

Ich akzeptiere die Verwendung meiner Daten gemäß [Datenschutzerklärung](#)

In **Schritt 2** bitte Name, Vorname, Geburtsdatum und DHV-Mitgliedsnummer eingeben und auf „weiter“ klicken. Falls in der DHV-Datenbank kein Eintrag gefunden wird, wird in roter Schrift auf mögliche Fehlerquellen hingewiesen.

DHV REGISTRIERUNG SCHRITT 2

Bitte fülle alle Felder **sorgfältig** aus.
Anhand dieser Informationen erfolgt im nächsten Schritt die Identifikation deines Eintrages
in der DHV Datenbank.
Jeder Schreibfehler führt dazu, dass dein Eintrag nicht gefunden wird.

DHV REGISTRIERUNGSDATEN

Nachname	Mustermann
Vorname	Max
Geburtsdatum	01.01.1970
Mitglieds-Nr.	103329

In **Schritt 3** bitte alle geforderten Angaben machen, eine funktionierende E-Mail-Adresse nicht vergessen.

DHV REGISTRIERUNG SCHRITT 3

Bitte fülle nun die übrigen Felder aus bzw. überprüfe die Eingaben.

DHV REGISTRIERUNGSDATEN

Nachname	Mustermann
Vorname	Max
Geburtsdatum	01.01.1970
Mitglieds-Nr.	103329
Geschlecht	M
Staatsangehörigkeit	Deutschland
Geburtsort	Erding
Land	Deutschland
Plz	83703
Ort	Gmund am Tegernsee
Ortszusatz	
Strasse	Miesbacher Str. 12
Email1	m.mustermann@bellebig.de
Mobil1	0171857463511
Tel1	
Internet1	

In **Schritt 4** bitte alle gemachten Angaben noch einmal überprüfen, mit einem Klick auf „Weiter“ wird eine E-Mail mit einem Bestätigungslink an die angegebene E-Mail-Adresse verschickt.

DHV REGISTRIERUNG SCHRITT 4

Bitte überprüfe deine Angaben.
Im nächsten Schritt wird die Registrierung gespeichert und ein Mail mit dem Link zur Bestätigung dieser Registrierung versendet.
Wenn du deine Angaben korrigieren willst, gehe zur vorigen Ansicht zurück.

DHV REGISTRIERUNGSDATEN	
Nachname	Mustermann
Vorname	Max
Geburtsdatum	01.01.1970
Mitglieds-Nr.	103329
Geschlecht	M
Staatsangehörigkeit	Deutschland
Geburtsort	Erding
Land	Deutschland
Plz	83703
Ort	Gmund am Tegernsee
Ortszusatz	
Strasse	Miesbacher Str. 12
Email1	mustermann@dhv.de
Mobil1	0 171 857463511
Tel1	
Internet1	

In **Schritt 5** wird noch einmal auf die verschickte E-Mail hingewiesen, mit „ok“ bestätigen.


DHV REGISTRIERUNG SCHRITT 5







Datensatz gespeichert
Eine Email mit dem Link zur Bestätigung dieser Registrierung wurde an mustermann@dhv.de versendet.
Bitte überprüfe jetzt deinen Posteingang.
Wenn die Email dort nicht in Kürze ankommt, überprüfe bitte auch deinen Spam-Ordner, vielleicht ist sie dort gelandet.



Ihr bekommt zeitnah eine **E-Mail mit einem Registrierungslink**, diesen bitte anklicken.


Bestätigung der Registrierung von Max Mustermann auf dhv.de

 portaladmin@dhv.de
An: Max Mustermann

  Antworten  Allen antworten  Weiterleiten  

Mo 15.01.2024 10:17

Hier sind deine DHV Registrierungsdaten:
Name: Mustermann
Vorname: Max
Geburtsdatum: 01.01.1970
DHV Mitgliedsnummer: 103329

Bitte klicke auf folgenden Link um deine Registrierung zu bestätigen:
https://service.dhv.de/db2/wizard.php?type=dhv_registration&step=6&lang=de&ID=9262038 

portaladmin@dhv.de

Es öffnet sich in eurem Browser wieder das Serviceportal, in **Schritt 6** wird euch die erfolgreiche Registrierung bestätigt. Hier müsst ihr für das zukünftige Einloggen in das Serviceportal auch gleich einen Benutzernamen und ein Kennwort anlegen. Der Benutzername kann geprüft werden, ob er schon vorhanden ist, das Passwort muss zweimal eingegeben werden (um Schreibfehler zu vermeiden).

Wer sich den Serviceportalaccount wegen Teilnahme im DHV-XC anlegt oder wer später mal im DHV-XC mitmachen will, der kann auf dieser Seite den XC-Login (das Zugreifen des DHV-XC auf die Mitgliedsnummer zur Bestätigung der DHV-Mitgliedschaft) mit der voreingestellten Auswahl „XC Login zulassen – ja“ erlauben (datenschutzrechtliche Grundvoraussetzung, das Hinterlegen der Mitgliedschaft im DHV-XC muss trotzdem noch manuell erfolgen).

Im abschließenden **Schritt 7** wird die erfolgreiche Registrierung bestätigt. Mit einem Klick auf „ok“ geht es direkt zum Serviceportal-Login.

Vorteile und Möglichkeiten

Nach der Anmeldung im DHV-Serviceportal können neben der DHV-XC-Verknüpfung unter anderem folgende Funktionen genutzt werden:

- Änderung persönlicher Adress- und Kontaktdaten
- Übersicht über eingetragene Luftfahrerscheine, Gültigkeit der Tandemlizenz
- Download der DHV-infos als E-Paper und pdf (nur für DHV-Mitglieder)
- Nutzung/Anzeigenerstellung DHV-Gebrauchmarkt (nur für DHV-Mitglieder)
- Verknüpfung mit dem Forum
- Ein- und Austragen für DHV-Mailinglisten (Sicherheitsmitteilungen, neueste Musterprüfungen) und DHV-Newsletter
- Anmeldung zu Veranstaltungen wie Wettkämpfen, Packerkursen, Fortbildungen usw. (über DHV-Veranstaltungskalender)
- Auftrag an den DHV (Freischalten für Veranstaltungskalender für Vereine und Firmen, für Marktplatzanzeigen, für Travel und Training (nur für DHV-Flugschulen), für Eingabe von Prüfungsterminen und für DHV-Vereinsinfo)
- Zugriff auf Verbandsinternas wie Protokolle der Jahreshauptversammlungen und Kommissionssitzungen (nur für DHV-Mitglieder)
- Zugriff auf Checkflugverwaltung und Informationen für Flugschulen, Fluglehrer und Prüfer (nur für Fluglehrer und Prüfer nach Freischaltung)
- Zugriff auf versendete Vereinsinfos und Vereinsdaten (nur für Vereinsvorstände nach Freischaltung)